

Technisches Datenblatt  
technical datasheet

**Strong**

gültig / valid

von / from:

07.03.2023

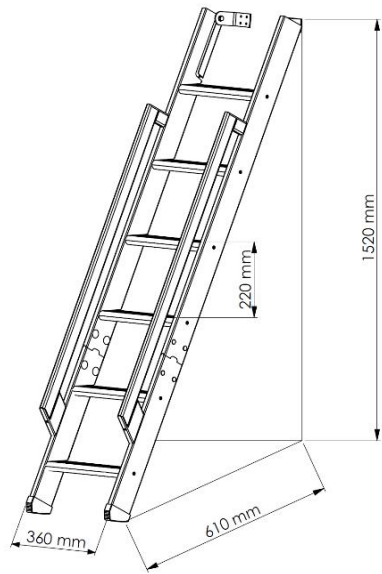
bis / to:

		Strong 6	Strong 8	Strong 10	Strong 12
Grundmaß basiz size	[mm]	610	820	980	1.150
Geschoßhöhe max. Floorto floor height max.	[mm]	1.520	1.990	2.430	2.900
Anzahl der Stufen Number of steps	[No]	6	8	10	12
Treppenbreite staircase width	[mm]	365			
Auftrittstiefe tread depth	[mm]	80			
Steigung rise	[mm]	220			
Steigungswinkel rise angle	[°]	70			
freie Durchgangsbreite free passage width	[mm]	325			
Stufenstärke step strength	[mm]	27			
Stufenbretttiefe step depths	[mm]	80			
Wangenbreite stringer width	[mm]	80			
Wangenstärke stringer strenght	[mm]	20			
Handlaufstärke handrail strenght	[mm]	20			
Maximale Belastung maximum load	[kg]	200			

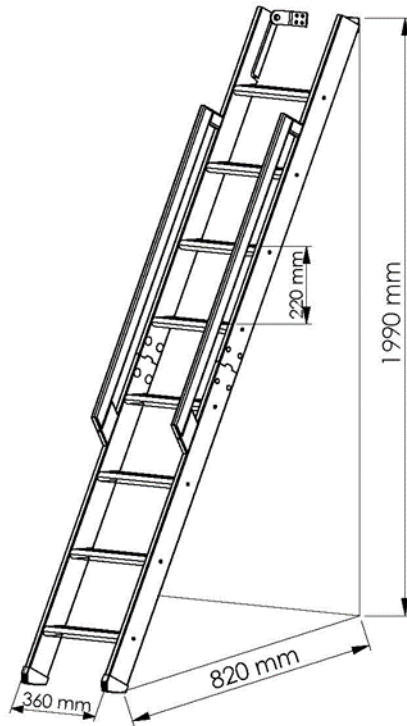


Material material	Strong 10 Fichte schwarz Strong 10 spruce black
Stufen steps	Fichte oder Buche massiv roh solid spuce or beech, unvarnished
Handlauf handrail	Stahl pulverbeschichtet in Schwarz oder Weiß Steel powdercoated in black or white
Wangen stringer	Stahl pulverbeschichtet in Schwarz oder Weiß Steel powdercoated in black or white

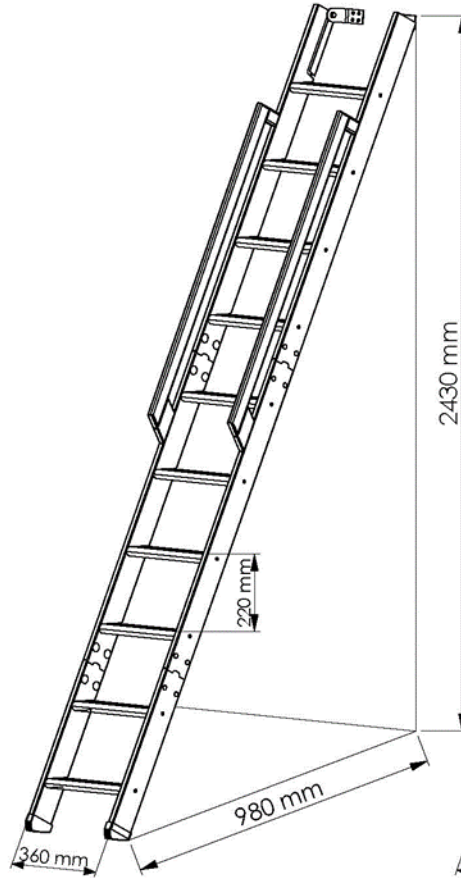
# Strong 6



# Strong 8



# Strong 10



# Strong 12

